

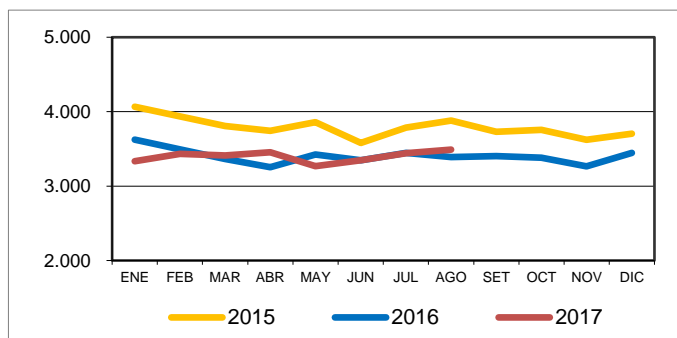
## Ingreso promedio Mensual de Exportación

### CARNE BOVINA

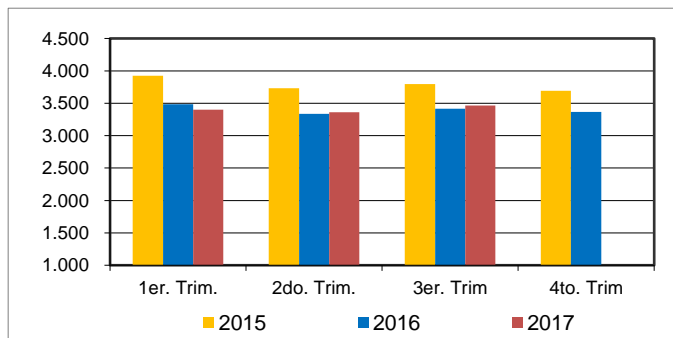
Ingreso promedio mensual de exportación - USD/Tons. Pc

	2015	2016	2017
ENERO	4.066	3.624	3.336
FEBRERO	3.936	3.495	3.433
MARZO	3.808	3.364	3.410
ABRIL	3.743	3.254	3.454
MAYO	3.857	3.423	3.268
JUNIO	3.580	3.349	3.346
JULIO	3.785	3.448	3.442
AGOSTO	3.880	3.390	3.490
SETIEMBRE	3.730	3.405	
OCTUBRE	3.757	3.380	
NOVIEMBRE	3.623	3.266	
DICIEMBRE	3.705	3.444	

Ingreso Promedio Mensual de exportación - USD/Tons. pc



Ingreso Promedio Trimestral de exportación - USD/Tons. pc

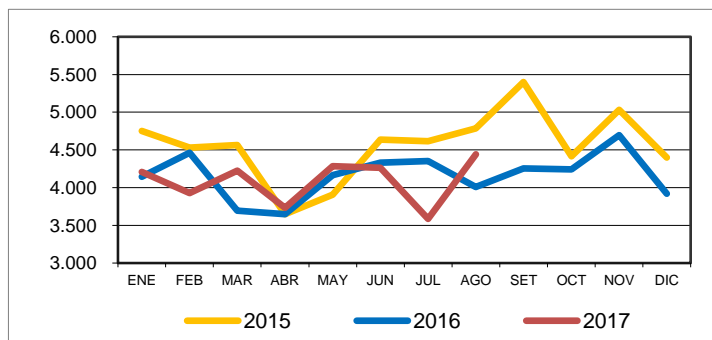


### CARNE OVINA

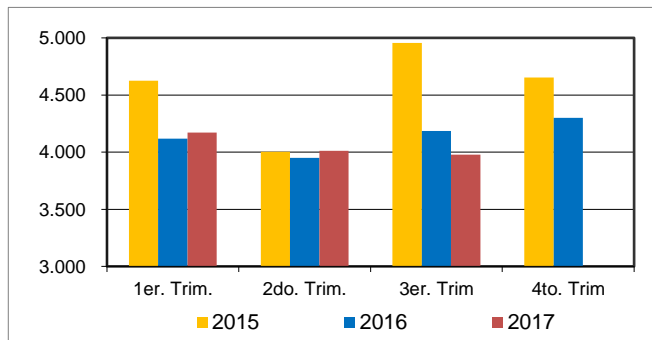
Ingreso promedio mensual de exportación por Ton/P.Canal

	2015	2016	2017
ENERO	4.753	4.146	4.209
FEBRERO	4.529	4.461	3.930
MARZO	4.563	3.695	4.227
ABRIL	3.648	3.648	3.733
MAYO	3.908	4.167	4.283
JUNIO	4.636	4.330	4.265
JULIO	4.617	4.353	3.586
AGOSTO	4.786	4.007	4.442
SETIEMBRE	5.400	4.253	
OCTUBRE	4.415	4.240	
NOVIEMBRE	5.032	4.696	
DICIEMBRE	4.397	3.921	

Ingreso Promedio Mensual de exportación - Tons./p. canal



Ingreso Promedio Trimestral de exportación - Tons./p. canal



\* Cifras primarias para el último año.