



Ingreso promedio Semanal de Exportación

7 al 13 de Enero de 2018

Carne Bovina

USD/Ton.

3.944

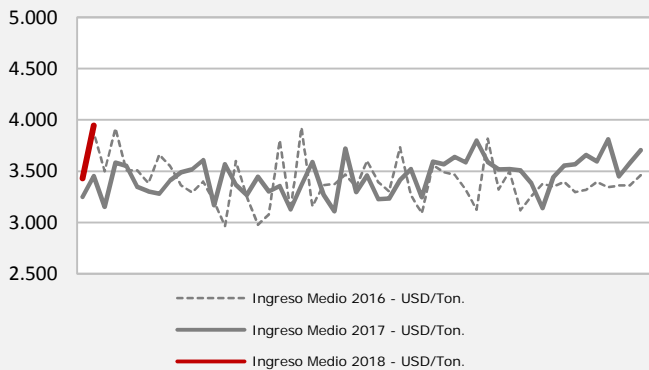
Volumen Peso Canal (Ton.)

4.298

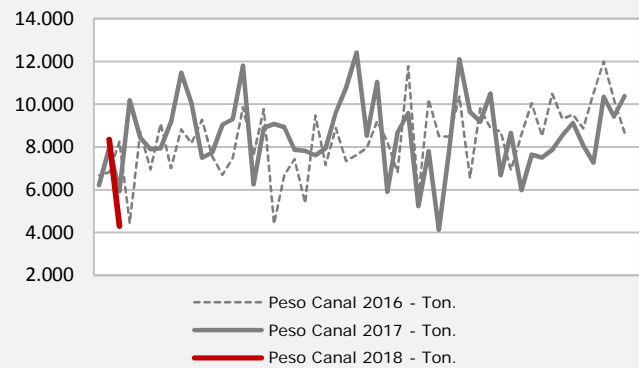
Valor (Miles de dólares)

16.954

Evolución Semanal del Ingreso Promedio



Evolución Semanal del Volumen Exportado



Ingreso promedio acumulado al 13/01

2018	2017	2018/ 2017 (%)
3.551	3.168	↑ 12,1

Volumen acumulado peso canal al 13/01

2018	2017	2018/ 2017 (%)
10.252	12.745	↓ -19,6

Carne Ovina

USD/Ton.

4.389

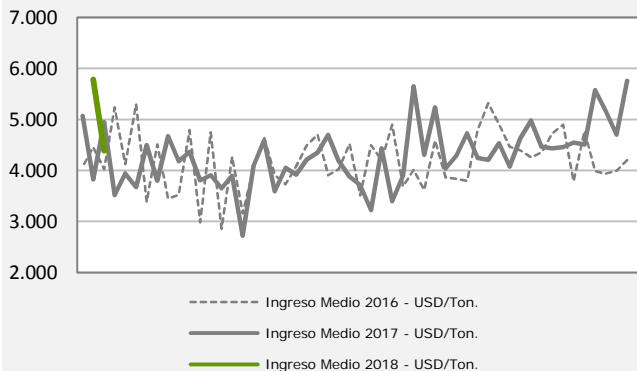
Volumen Peso Canal (Ton.)

265

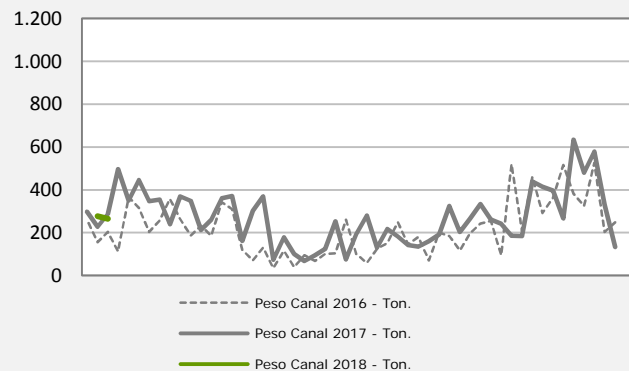
Valor (Miles de dólares)

1.165

Evolución Semanal del Ingreso Promedio



Evolución Semanal del Volumen Exportado



Ingreso promedio acumulado al 13/01

2018	2017	2018/ 2017 (%)
5.100	4.543	↑ 12,3

Volumen acumulado peso canal al 13/01

2018	2017	2018/ 2017 (%)
542	476	↑ 13,9