




Faena de bovinos, ovinos, porcinos y equinos en establecimientos habilitados a nivel nacional

Bovine, sheep, swine, and horse slaughter on licensed processing plants

Cabezas / Heads

ENERO - MARZO / JANUARY - MARCH · 2011 - 2012

	ENE. - MAR. / JAN. - MAR. 2012	ENE. - MAR. / JAN. - MAR. 2011	VARIACIÓN PORCENTUAL PERCENT CHANGE
 Bovinos Bovine	497.958	514.165	-3,2 ↓
 Ovinos Sheep	174.686	273.560	-36,1 ↓
 Porcinos Swine	41.546	42.483	-2,2 ↓
 Equinos Horses	11.009	13.600	-19,1 ↓



FAENA POR ESPECIE

SLAUGHTER BY SPECIES

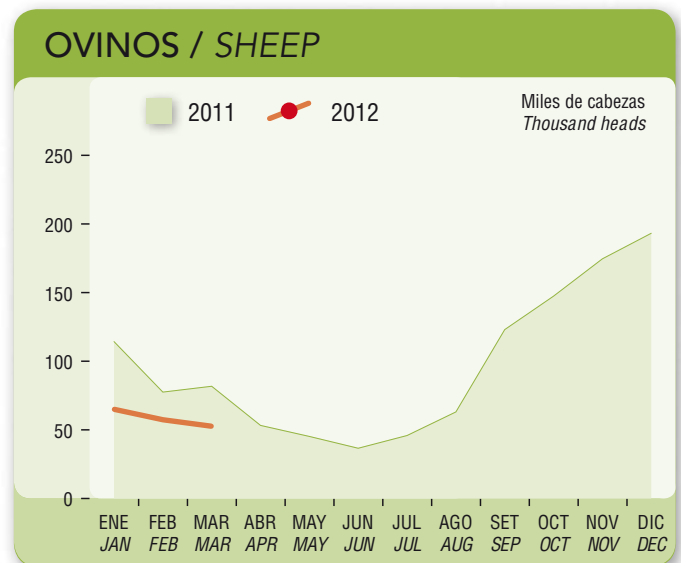
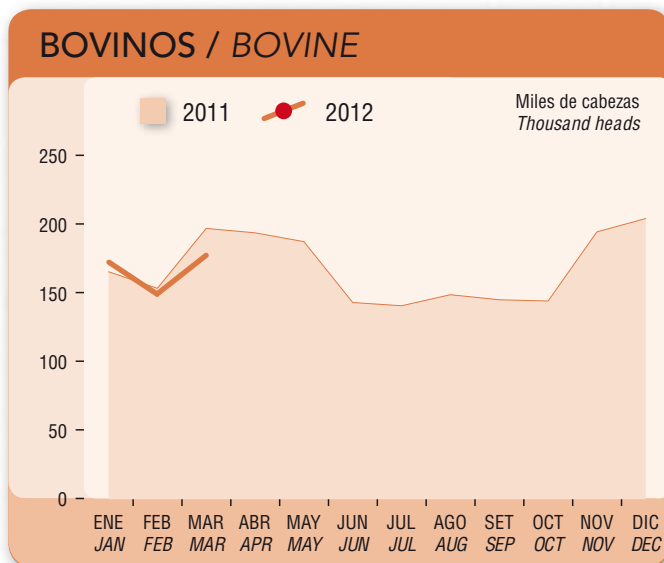
Cabezas / Heads

2011 - 2012



MES / MONTH	BOVINOS BOVINE			OVINOS SHEEP		
	2012	2011	% Variación	2012	2011	% Variación
ENERO/JANUARY	171.645	164.911	4,1 ↑	63.899	114.197	-44,0 ↓
FEBRERO/FEBRUARY	149.777	152.924	-2,1 ↓	57.516	77.565	-25,8 ↓
MARZO/MARCH	176.536	196.330	-10,1 ↓	53.271	81.798	-34,9 ↓
1^{ER} TRIMESTRE/1ST QUARTER	497.958	514.165	-3,2 ↓	174.686	273.560	-36,1 ↓
ABRIL/APRIL		193.142			53.398	
MAYO/MAY		186.746			45.397	
JUNIO/JUNE		142.618			36.828	
2^º TRIMESTRE/2ND QUARTER		522.506			135.623	
1^{ER} SEMESTRE /1ST SEMESTER		1.036.671			409.183	
JULIO/JULY		140.258			46.062	
AGOSTO/AUGUST		148.273			63.166	
SEPTIEMBRE/SEPTEMBER		144.595			122.901	
3^{ER} TRIMESTRE/3RD QUARTER		433.126			232.129	
OCTUBRE/OCTOBER		143.708			147.182	
NOVIEMBRE/NOVEMBER		193.838			174.244	
DICIEMBRE/DECEMBER		203.477			192.776	
4^º TRIMESTRE/4TH QUARTER		541.023			514.202	
2^º SEMESTRE /2ND SEMESTER		974.149			746.331	
TOTAL	497.958	2.010.820		174.686	1.155.514	

* Cifras primarias. / Preliminary data.



EXPORTACIÓN
EXPORTS



PRECIOS
PRICES



FAENA
SLAUGHTER



INDICE
CONTENTS

FAENA POR ESPECIE

SLAUGHTER BY SPECIES

Cabezas / Heads

2011 - 2012



MES / MONTH	PORCINOS SWINE			EQUINOS HORSES		
	2012	2011	% Variación	2012	2011	% Variación
ENERO/JANUARY	13.174	14.104	-6,6 ↓	3.234	4.235	-23,6 ↓
FEBRERO/FEBRUARY	13.252	13.158	0,7 ↑	3.461	4.254	-18,6 ↓
MARZO/MARCH	15.120	15.221	-0,7 ↓	4.314	5.111	-15,6 ↓
1^{ER} TRIMESTRE/1ST QUARTER	41.546	42.483	-2,2 ↓	11.009	13.600	-19,1 ↓
ABRIL/APRIL		13.397			4.580	
MAYO/MAY		16.114			3.910	
JUNIO/JUNE		16.909			3.697	
2^º TRIMESTRE/2ND QUARTER		46.420			12.187	
1^{ER} SEMESTRE /1ST SEMESTER		88.903			25.787	
JULIO/JULY		14.241			2.597	
AGOSTO/AUGUST		15.746			2.522	
SEPTIEMBRE/SEPTEMBER		14.026			2.464	
3^{ER} TRIMESTRE/3RD QUARTER		44.013			7.583	
OCTUBRE/OCTOBER		15.437			3.004	
NOVIEMBRE/NOVEMBER		18.181			3.493	
DICIEMBRE/DECEMBER		22.082			3.599	
4^º TRIMESTRE/4TH QUARTER		55.700			10.096	
2^º SEMESTRE /2ND SEMESTER		99.713			17.679	
TOTAL	41.546	188.616		11.009	43.466	

* Cifras primarias. / Preliminary data.

